

الدليل الإرشادي للمتدربين

كيفية الدخول والتسجيل على منصة المركز الدولي للتدريب والتطوير

- يمكن للمتدرب التسجيل من خلال الرابط [المركز الدولي للتدريب والتطوير](#) والضغط على تسجيل وتعينة المعلومات المطلوبة
- مثل اسم المستخدم والبريد الإلكتروني والهوية الشخصية والجوال
- بعد التسجيل سيصل للمتدرب رمز التحقق ليبرده الإلكتروني لتأكيد البريد الإلكتروني

تسجيل

اسم المستخدم *

كلمة المرور *

اعد كتابة كلمة المرور *

الإسم الأول *

الإسم الثاني *

الإسم الثالث *

إسم العائلة *

البريد الإلكتروني *

نوع الهوية *

هوية شخصية

رقم الهوية *

الجنسية *

المؤهل *

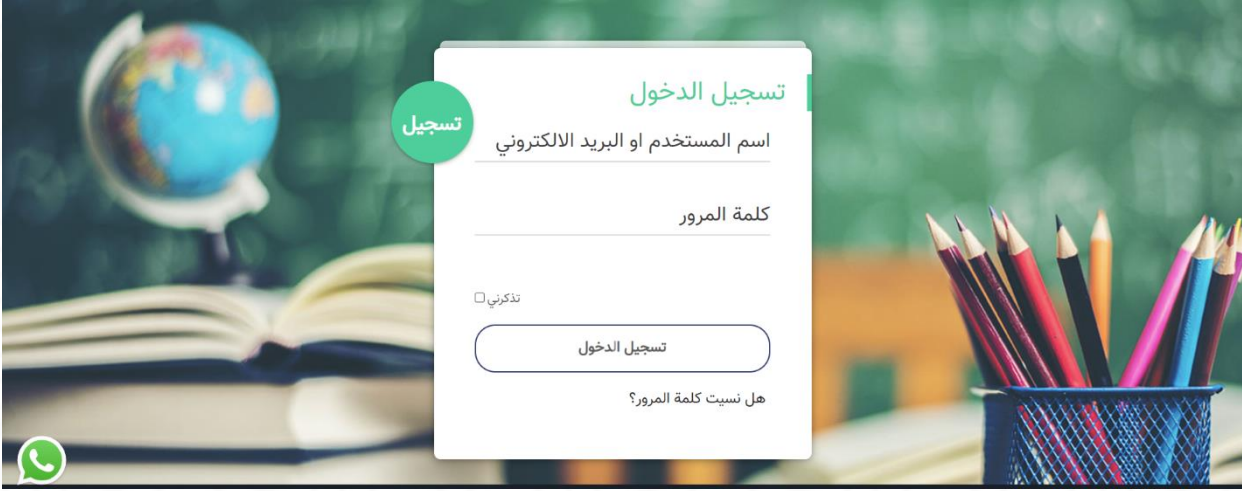
رقم الجوال *

القواعد والشروطانا موافق تسجيل الدخول

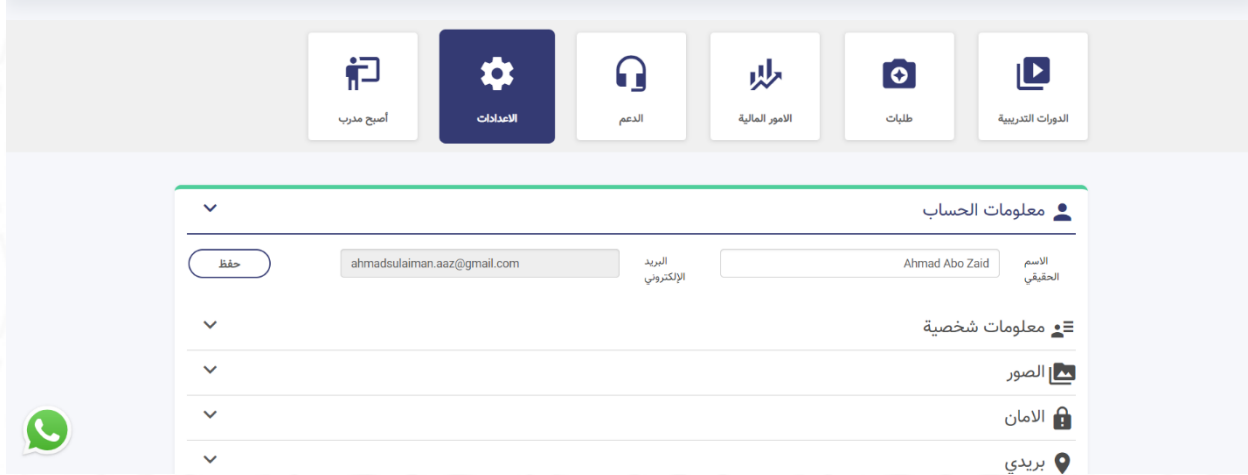
تسجيل

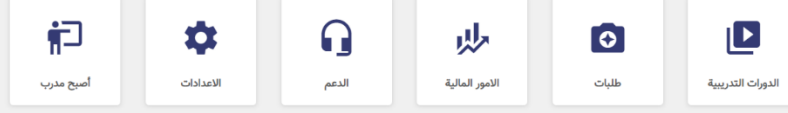


- الدخول على موقع المنصة من خلال الرابط [المركز الدولي للتدريب والتطوير](#) واستخدام البريد الالكتروني وكلمة المرور للدخول.



- بعد الدخول على المنصة يمكنك الدخول على لوحة التحكم عن طريق الضغط على الاسم في اعلى يسار الصفحة ثم النقر على لوحة المستخدم.
- تحتوي لوحة التحكم على ملخص لجميع النشاطات التي يحتاجها المتدرب مثل الدورات التي قام بالاشتراك بها والدعم الفني ومعلومات الحساب والاشعارات .






رقم العنصر	العنوان	الفترة	مدرب	نوع التوصيل	السعر	تاريخ الشراء	تحكم
101	فن قيادة فريق العمل	International Center For Training	سعيد العمري	مباشر	ر.س 150	2020/09/02	  
100	مهارات أخصائي الموارد البشرية	International Center For Training	سعيد العمري	مباشر	ر.س 600	2020/09/02	  

نظام الدعم

يشتمل المركز الدولي للتدريب والتطوير على نظام دعم متطور حيث يسمح للمتدرب بإرسال طلب دعم للقسم المراد التواصل معه وسيقوم القسم المعني بالتواصل مع المتدرب مباشرة عن طريق الموقع

إشعارات
رسائل الدعم



لم يتم العثور على بيانات

انشاء رسالة دعم

العنوان *

القسم *

قسم المحتوى

المرفق

وصف

إرسال



نظام آلية قياس مدى رضا المتدربين

- يحتوي موقع المركز على نظام متطور لقياس مدى رضا المتدربين عن طريق ارسال رابط الاستبيان الى جميع المتدربين او الى مجموعة معينة من المتدربين وتظهر نتيجة الاستبيان بشكل فوري للمشرف عن طريق لوحة التحكم الخاصة به.



مرحبا

تم إختيار بريدك الإلكتروني للإجابة على بعض الأسئلة بخصوص Survey
الرجاء الإجابة على الأسئلة لتحسين جودة المحتوى القادم.

[الذهاب إلى الأسئلة](#)

هل لديك سؤال؟

[الدعم الفني ITDC](#)



Survey

تقييم الدورة *

تقييم أداء المدرب *

- ممتاز
 جيد جداً
 جيد
 ضعيف
 ملاحظات أخرى



إرسال

